


Festa dei Nonni

2 Ottobre



giochi, biglietti, colori, canzoni e adesivi
dedicati alla festa dei nonni

Due Nonni Innamorati

Testo: M.F. Polli Musica: M. Iardella

Zecchino d'oro

CORO: Uh uh uh yeh eh, uh uh uh yeh eh eh

SOLISTA: Li conosco da sempre, da che ero un bebè

E mi sembra la coppia più carina che c'è.

Sempre con un sorriso lui le versa il caffè,

Lei col fiato sospeso

CORO: Con il batticuore, ma che batticuore

SOLISTA: Se non vede dov'è!

CORO: Due nonni innamorati dai tempi della scuola

SOLISTA: Due cuori imparentati col tempo che non vola

CORO: Due bimbi pensionati

SOLISTA: Che dopo un pisolino

TUTTI: Li vedi scatenati

SOLISTA: Giocare a nascondino meglio di me!

CORO: Uh uh uh yeh eh, uh uh uh yeh eh eh

SOLISTA: Cinquant'anni passati, ogni istante così!

Sempre strainnamorati, anche di lunedì!

Mezzo secolo dopo si riparte da qui

Ogni giorno da capo

CORO: Col telefonino mano nella mano

SOLISTA: Pronti a dirsi di sì!

CORO: Due nonni innamorati dai tempi della scuola

SOLISTA: Due cuori accoccolati adesso più di allora

CORO: E con gli occhiali nuovi

SOLISTA: E il bianco tra i capelli

Si dicono impacciati: "ma quanto siamo belli!"

CORO: Lui

SOLISTA: La invita a ballare

Lei Sopporta il pallone Come a dire in silenzio

SOLISTA: Che si vogliono ancora tanto, tanto bene.

CORO: Due nonni innamorati, due cuori su una giostra

TUTTI: Si aspettano affacciati alla solita finestra

SOLISTA: Due sposi fortunati, ma c'è chi lo sapeva

Perché quel giorno là, quel giorno là,

CORO: Quel giorno là

Quel giorno là pioveva!!!!

CORO: Fortunati, sposi fortunati

Due nonni, nonni innamorati

SOLISTA: Beh, speriamo che capiti anche a me!

Adesivi per la festa dei nonni: stampa su un foglio adesivo e ritaglia.
Puoi usare gli adesivi per decorare un biglietto di auguri o un pacchetto regalo.



Biglietto di auguri per la nonna: stampa su carta bianca, ritaglia e usa questo biglietto per fare gli auguri alla tua nonna. Cosa vorresti dirle?
Piega a metà il biglietto, chiudilo con un adesivo e nascondilo nella tasca del cappotto di nonna, oppure sotto il suo piatto!




Biglietto di auguri per il nonno: stampa su carta bianca, ritaglia e usa questo biglietto per fare gli auguri al tuo nonno. Cosa vorresti dirgli? Piega a metà il biglietto, chiudilo con un adesivo e nascondilo nella tasca del cappotto di nonno, oppure sotto il suo piatto!




Festa dei Nonni: stampa la letterina per i nonni e scrivi tutti i motivi per cui li ami!




Fai il ritratto del nonno: completa con i particolari.



Fai il ritratto della nonna: completa con i particolari.



La coccarda: premia i nonni con queste coccarde.
Stampa, ritaglia, colora e decora con il primo premio dei nonni
migliori del mondo.



I 
My Grandparents

